

## PŘIPOJOVÁNÍ K VIDEOHOVORŮM INFORMACE PRO ŽÁKY

1. Videohovory budou do odvolání organizovány přes platformu Google Meet.
2. Dlouhodobý přehled termínů videohovorů (spolu s dalšími termíny úkolů) vidíte ve sdíleném kalendáři na webu školy (sekce Pro žáky a rodiče – tabulka tříd). **Je Vaší povinností tento kalendář denně sledovat.**

### JAK SE K HOVORŮM PŘIPOJOVAT?

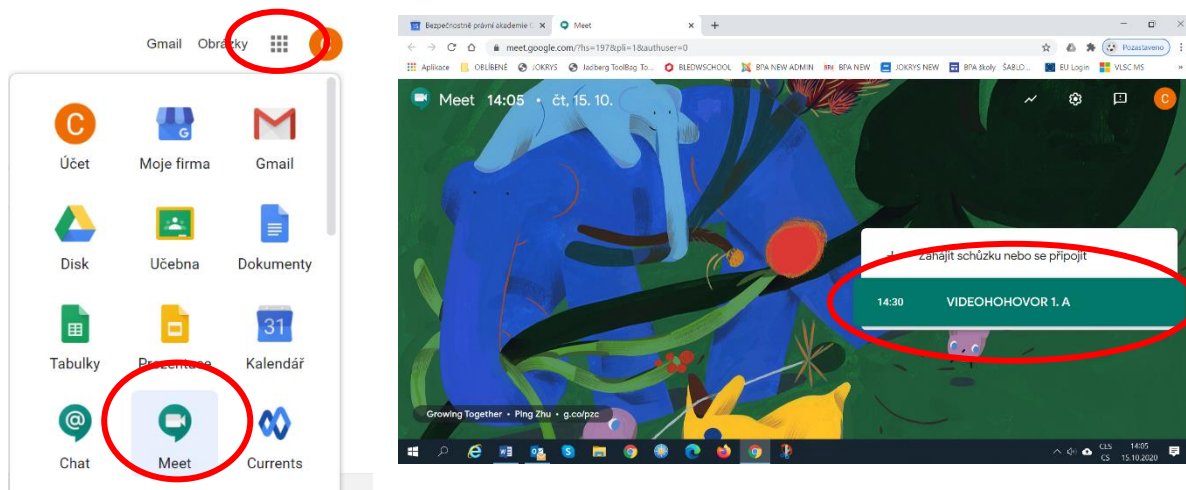
Všechny **odkazy v kolonce Popis** (po rozkliknutí položky ve výše uvedeném sdíleném kalendáři) **budou smazány a nebudou se již používat**. Nastávaly problémy se zdvojením místností ať už špatně vygenerovaným odkazem ze strany služby Google, nebo chybou učitelů (za to se omlouváme).

Nebudou už zasílány ani emaily s pozvánkou, aby schránky žáků nebyly zbytečně přetěžovány.

*Pro všechny níže popsané postupy platí pravidlo, že žák pracuje v prohlížeči (nejlépe **GOOGLE CHROME**), ve kterém je přihlášen do svého školního gmailového účtu (**jmeno.prijmeni@bp-akademie.cz**).*

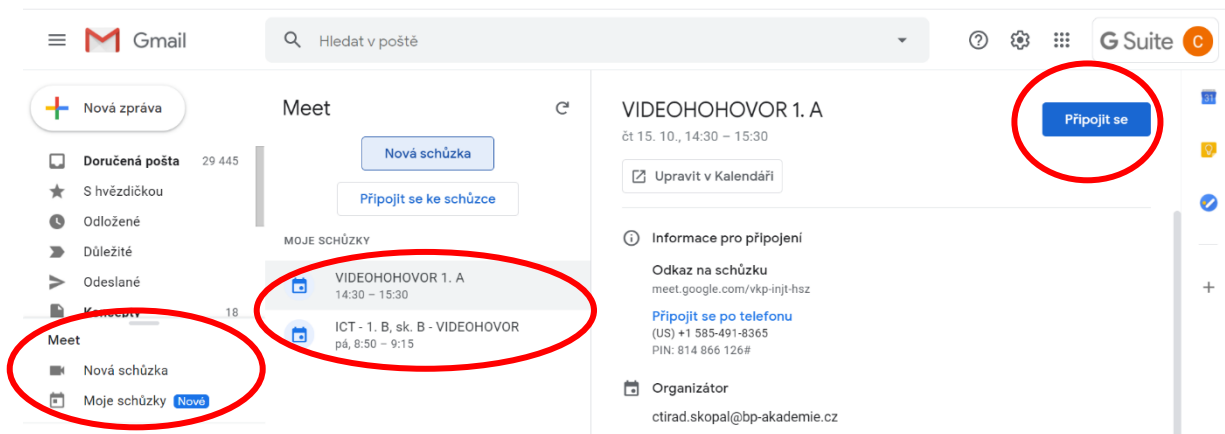
### Způsoby připojení k hovoru:

1. Pokud žák ví, že má v určitý čas naplánován hovor, stačí v tuto chvíli otevřít aplikaci Google Meet v prohlížeči a na úvodní stránce vidí záložku s příslušnou videokonferencí.

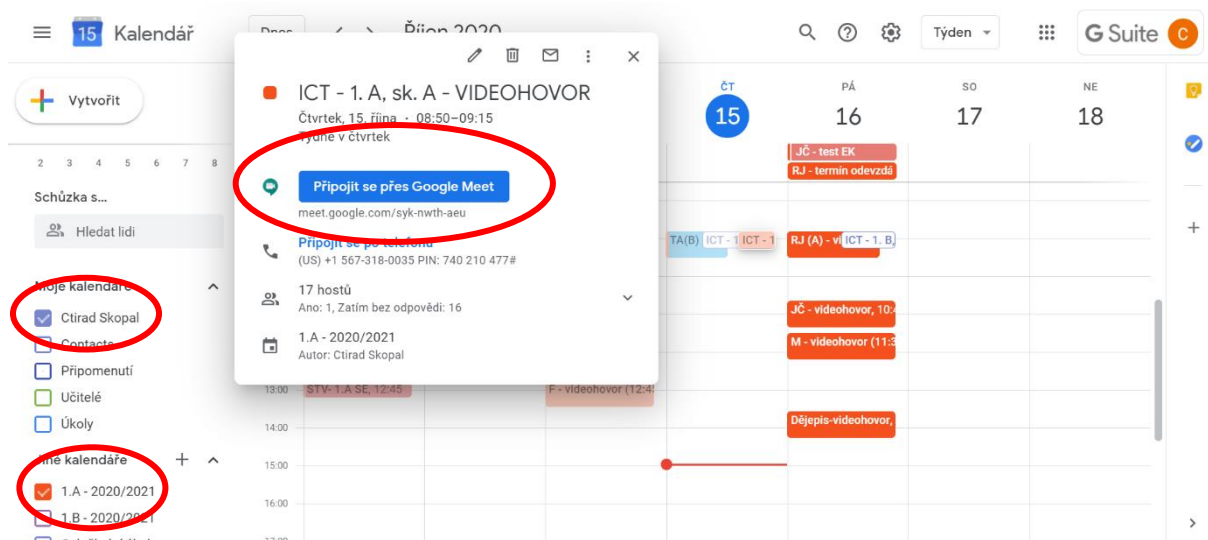


Takto máte přístupné nejbližší hovory cca na den dopředu. Stejný princip platí i pro aplikaci Google Meet v mobilním telefonu (zobrazí se po jejím otevření).

## 2. Nejbližší naplánované hovory vidíte i ve své webové gmailové schránce:



## 3. Připojit se můžete i přímo ze svého GOOGLE KALENDÁŘE. Když kliknete na příslušnou položku videohovoru, otevře se Vám následující okno:



K této variantě se dostanete i ze sdíleného kalendáře úkolů pro Vaši třídu, který je na webu školy. Musíte kliknout na příslušnou položku videohovoru a v informačním okně zvolíte „další podrobnosti“.

